

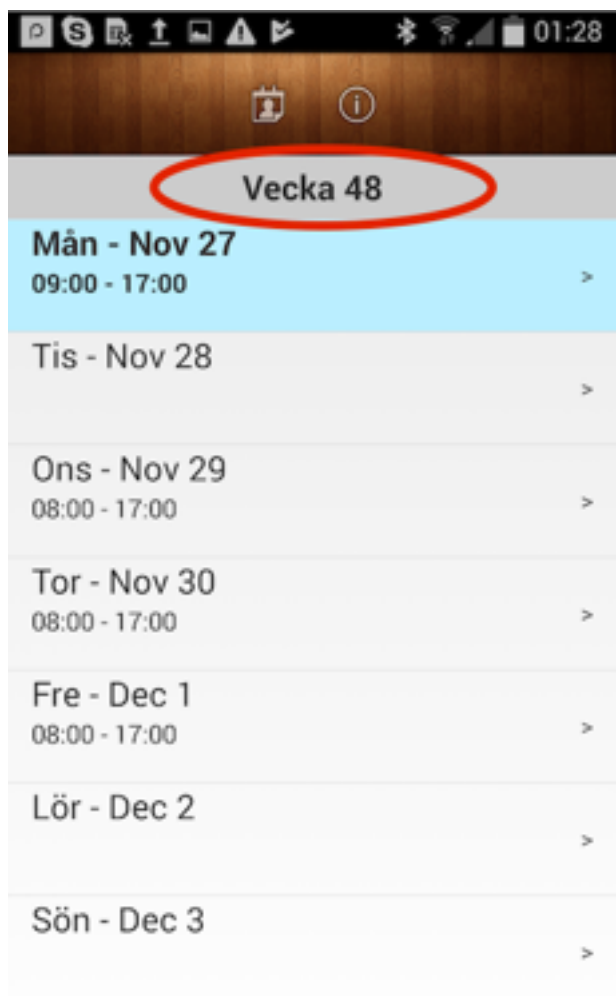
Lägg schema genom att kopiera vecka

1. **Logga in** i din android mobil eller surfplatta.

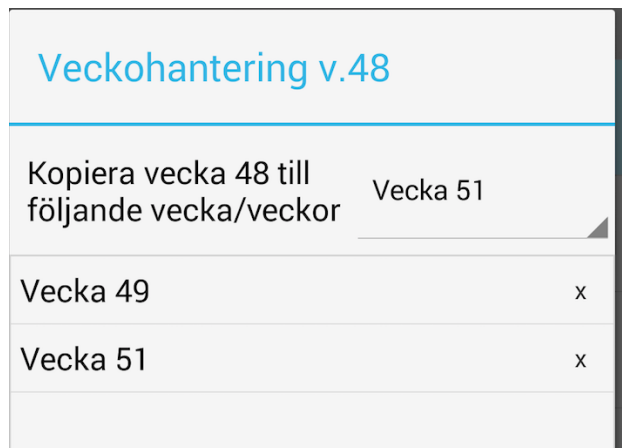
2. **Välj barn** - dvs. det barn du vill kopiera tider från (exemplet Laila).



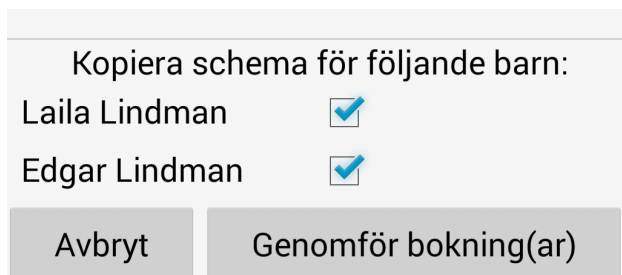
3. **Tider från vecka.** Gå till den vecka du vill utgå ifrån (t ex v.48) och klicka på raden där veckonumret står. Alla tider för sedan angivna veckor blir som denna vecka.



4. **Till vilka veckor.** Upprepa "Välj vecka" tills alla veckor finns där, för vilka tiderna ska gälla.

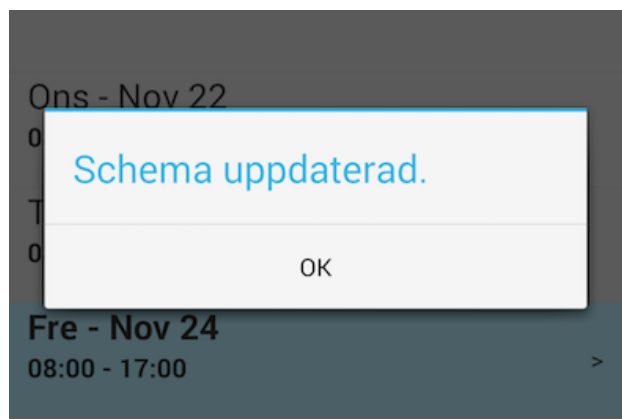


5. **För vilka barn.** Klicka för ifall tiderna ska gälla för fler barn.



5. **Genomför bokningen.**

Klicka på "Genomför bokning" och vänta in att bokningen läggs in Nuddis. Det ska komma en bekräftelseruta med OK knapp som man får trycka på.



6. **Vänta in bekräftelsen.**

OBS! Kommer inte OK rutan upp kan dataförbindelse tillfälligt varit nere på mobiltelefonen. Kontrollera tiderna och återupprepa vid behov.